

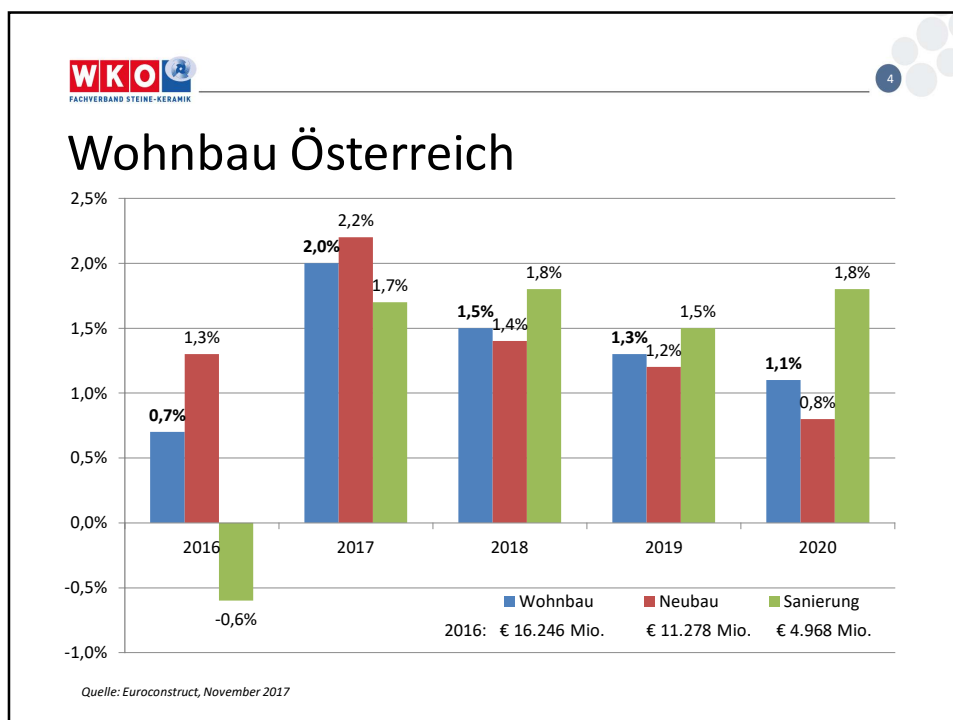
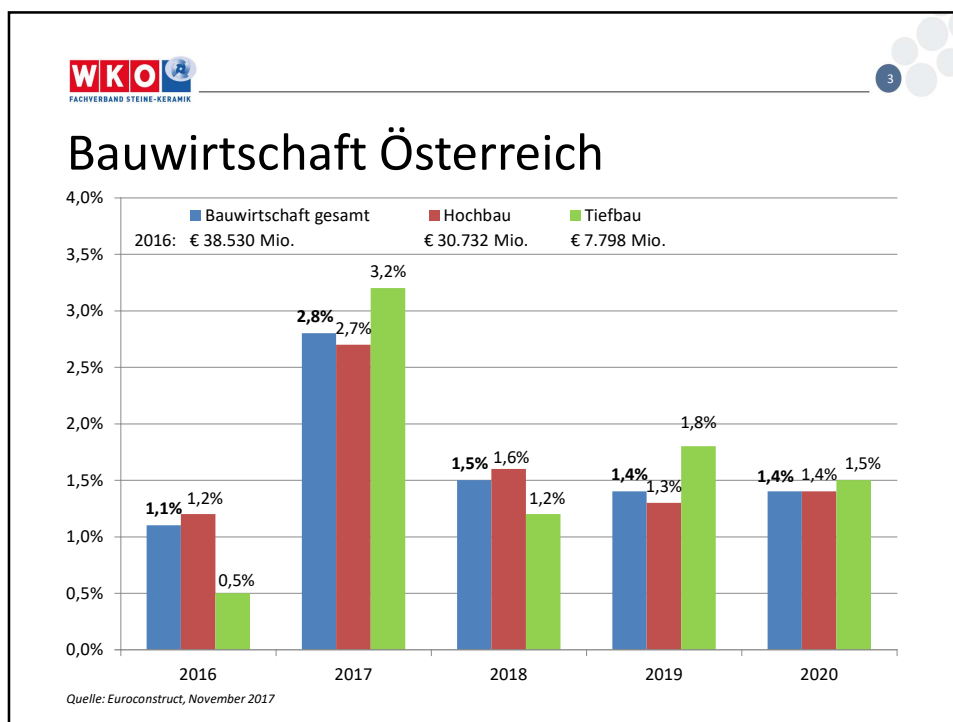
**WKO**  
FACHVERBAND STEINE-KERAMIK

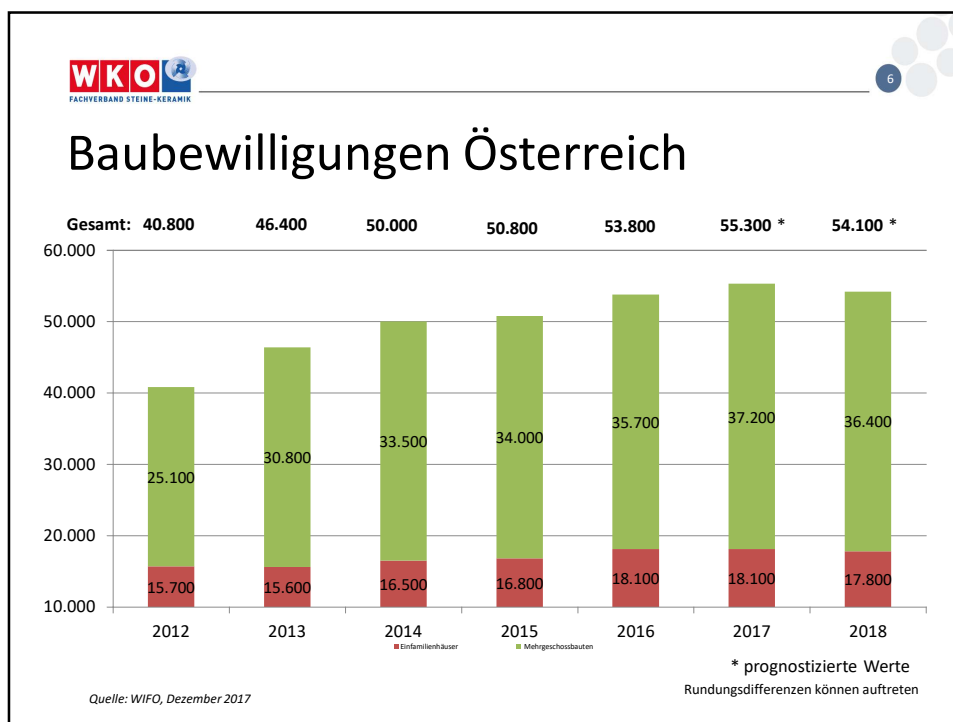
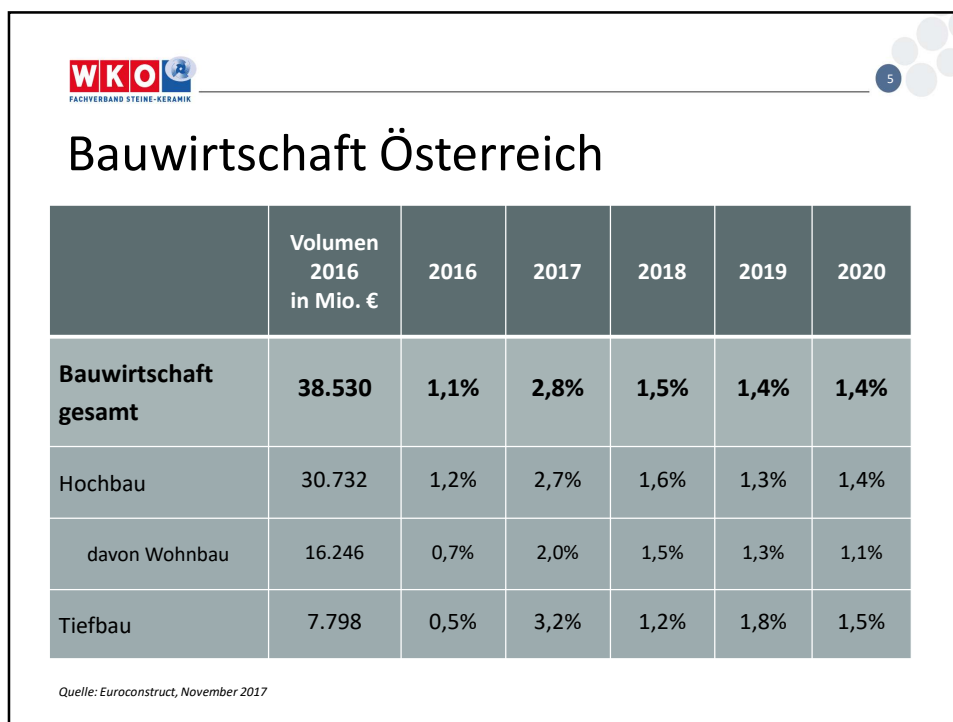
2

## Volkswirtschaftliche Kennzahlen

|                             | 2015  | 2016  | 2017  | 2018  | 2019  |
|-----------------------------|-------|-------|-------|-------|-------|
| BIP real                    | 1,1%  | 1,5%  | 3,0%  | 3,0%  | 2,2%  |
| BIP nominell<br>in Mrd. EUR | 344,5 | 353,3 | 370,2 | 387,9 | 403,5 |
| Verbraucherpreise           | 0,9%  | 0,9%  | 2,1%  | 2,0%  | 1,9%  |
| Arbeitslosenquote           | 9,1%  | 9,1%  | 8,5%  | 7,9%  | 7,7%  |

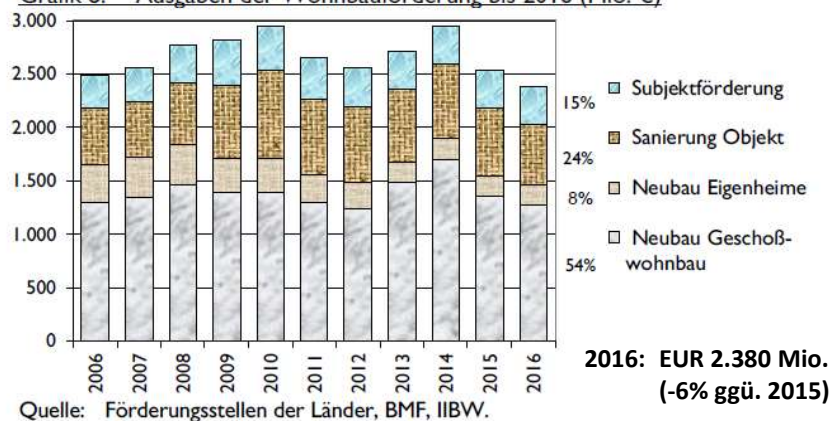
Quelle: WIFO Prognose Dezember 2017





## Wohnbauförderung Österreich

Grafik 8: Ausgaben der Wohnbauförderung bis 2016 (Mio. €)




## Infrastrukturinvestitionen

### → ÖBB:

- 2018: EUR 2,3 Mrd.
- 2017 - 2022: EUR 15,2 Mrd.

### → ASFINAG:

- 2018: EUR 1,1 Mrd.
- 2018 - 2023: EUR 7,8 Mrd.



## Konjunkturerhebung Ganzjahr 2017 (1/2)

**UMSATZ:** EUR 3,53 Mrd. **+ 3,62 %**

davon:

Bauzulieferer: EUR 2,78 Mrd. (+ 2,53 %)

Industriezulieferer: EUR 0,75 Mrd. (+ 7,88 %)

(Feinkeramik, Feuerfest, Schleifmittel)



**BESCHÄFTIGTE:** 13.969 **- 0,02 %**

Quelle: FV Steine-Keramik



## Konjunkturerhebung Ganzjahr 2017 (2/2)

### UMSATZ - Berufsgruppenranking

|                |                |           |
|----------------|----------------|-----------|
| Spitzenreiter: | Naturwerkstein | + 15,87 % |
|                | Feinkeramik    | + 10,58 % |
|                | Feuerfest      | + 8,70 %  |
|                | Beton          | + 8,20 %  |



|             |                |          |
|-------------|----------------|----------|
| Nachzügler: | Ziegel         | - 1,21 % |
|             | Transportbeton | - 1,00 % |
|             | Kalk           | - 0,96 % |
|             | Schotter       | - 0,29 % |



Quelle: FV Steine-Keramik